



Cette suspension à LED propose deux effets lumineux inédits. Eteinte, elle reflète l'environnement alentour grâce à un premier film sans teint, effet miroir. Allumée, un second film translucide dévoile toute la transparence du produit et déploie tel un kaléidoscope une multitude de prismes étincelants. Cette suspension vous offrira un flux lumineux sur 360 degrés. Allumée, elle sublimera votre intérieur tout en en révélant le volume. Eteinte, sa seule présence habillera votre pièce de vie par ses jeux de reflets à l'infini.

Ce luminaire est livré prêt pour l'installation et est équipé de son câble, de sa source et d'une sortie murale. Tous nos luminaires sont conçus, fabriqués et assemblés dans notre usine à Châtillon-sur-Saône dans les Vosges (France).

QINU

Fiche technique détaillée



Caractéristiques

CLI - 220V - Module LED 74W 2700K

Diamètre : 133mm

Longueur : 1220mm

Poids : 4kg

Installation : Applique / Plafonnier / Suspension

Indice de protection : IP68

Équipé de son câble et de sa sortie murale

Filins de suspension : 2 x 3m inclus

Câble : 3m

Design : Yann Kersalé

Finitions

 Inox

Matériaux

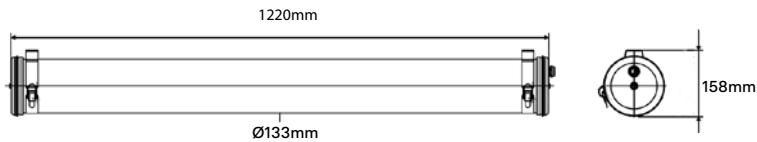
Flasques & Colliers : Inox 316L

Corps : Coextrudé PMMA/PO


Films miroir sans teint et prismatique

Câble tressé en cuivre étamé

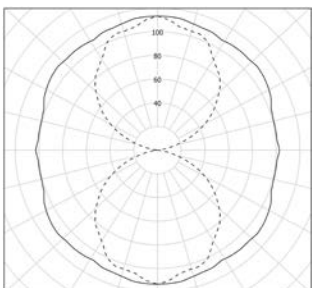
Joints : EPDM



Dessin d'usage :



Photométrie :



Flux : 3200lm

